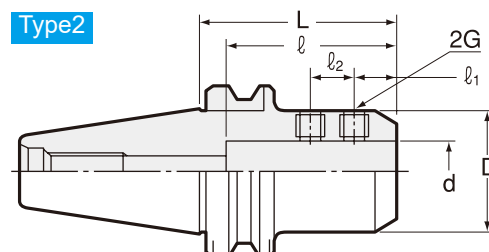
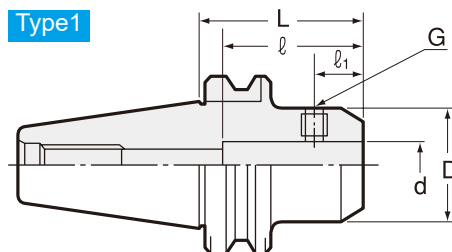


SL2

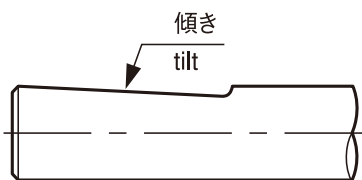
サイドロックホルダ

Side Lock Holder

- JIS フラット付ストレートシャンクエンドミル用。
For JIS straight shank endmill with flat.



商品コード Code	型式 Model	Type	d (H6)	D	L	l ₁	l ₂	l	G	kg	-
0740 02106060	BT30 -SL2 -6 -60	1	6	25	60	18	-	36	M6	0.5	16,500
0740 02108060	-8 -60	1	8	28	60	18	-	36	M8	0.8	16,500
0740 02110060	-10 -60	1	10	35	60	20	-	40	M10	0.7	16,500
0740 02112060	-12 -60	1	12	42	60	22.5	-	45	M12	0.8	17,500
0740 02116090	-16 -90	1	16	48	90	24	-	48	M14	1.2	17,500
0740 02120090	-20 -90	1	20	52	90	25	-	50	M16	1.3	17,500
0740 02306075	BT40 -SL2 -6 -75	1	6	25	75	18	-	36	M6	1.2	17,600
0740 02308075	-8 -75	1	8	28	75	18	-	36	M8	1.2	17,600
0740 02310075	-10 -75	1	10	35	75	20	-	40	M10	1.2	17,600
0740 02312075	-12 -75	1	12	42	75	22.5	-	45	M12	1.4	17,600
0740 02316075	-16 -75	1	16	48	75	24	-	48	M14	1.5	18,600
0740 02320075	-20 -75	1	20	52	75	25	-	50	M16	1.6	18,600
0740 02325090	-25 -90	2	25	65	90	24	25	56	M18	2.3	18,600
0740 02332120	-32 -120	2	32	72	120	24	28	60	M20	3.3	18,600
0740 02506090	BT50 -SL2 -6 -90	1	6	25	90	18	-	36	M6	3.7	25,530
0740 02508090	-8 -90	1	8	28	90	18	-	36	M8	3.7	25,530
0740 02510090	-10 -90	1	10	35	90	20	-	40	M10	3.8	25,530
0740 02512090	-12 -90	1	12	42	90	22.5	-	45	M12	4.0	25,530
0740 02516090	-16 -90	1	16	48	90	24	-	48	M14	4.1	26,000
0740 02520090	-20 -90	1	20	52	90	25	-	50	M16	4.2	26,000
0740 02525105	-25 -105	2	25	65	105	24	25	56	M18	4.9	26,000
0740 02532120	-32 -120	2	32	72	120	24	28	60	M20	5.6	26,000
0740 02540120	-40 -120	2	40	80	120	30	32	70	M20	5.9	26,640
0740 02542120	-42 -120	2	42	82	120	30	32	70	M20	6.0	26,640



シャンク切り欠き面が傾いている工具をご使用になる場合は工具に合わせた形状のホルダを製作対応致します。弊社までお問合せ下さい。

Please contact NT if the cutting tool has tilted flat on the shank.

Special tool holder that matches to the tilted flat can be manufactured .

ご注文例 Ordering Example

BT30 - SL2-6 - 60

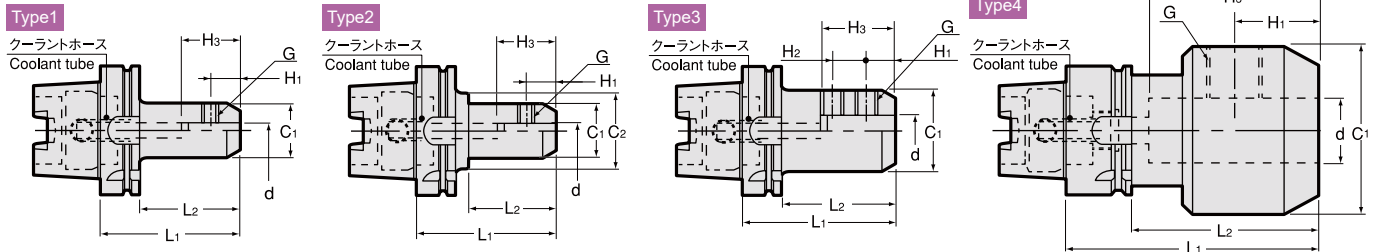
シャンクサイズ 内径 (d) 突き出し長さ (L)
Shank size I.D. Projection length

SL2

サイドロックホルダ

Side Lock Holder

● JIS フラット付ストレートシャンクエンドミル用。
For JIS straight shank endmill with flat.

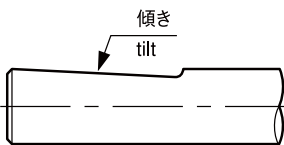


商品コード Code	型式 Model	Type	d	L1	L2	C1	C2	H1	H2	H3	G	kg	—
5420 13206060	HSK40A -SL2 -6 -60	1	6	60	40	25	—	18	—	36	M6		19,500
5420 13208060	-8 -60	1	8	60	40	28	—	18	—	36	M8		19,500
5420 13210060	-10 -60	4	10	60	40	35	—	20	—	40	M10	0.5	19,500
5420 13212075	-12 -75	4	12	75	55	42	—	22.5	—	45	M12		19,500
5420 13216075	-16 -75	4	16	75	55	42	—	24	—	48	M14		19,500
5420 13220075	-20 -75	4	20	75	55	42	—	25	—	50	M16	0.6	19,500
5420 14206060	HSK50A -SL2 -6 -60	1	6	60	34	25	—	18	—	36	M6		20,000
5420 14208060	-8 -60	1	8	60	34	28	—	18	—	36	M8		21,000
5420 14210065	-10 -65	1	10	65	39	35	—	20	—	40	M10	0.7	20,000
5420 14212075	-12 -75	1	12	75	49	42	—	22.5	—	45	M12	0.9	21,000
5420 14216075	-16 -75	1	16	75	49	42	—	24	—	48	M14	0.9	20,000
5420 14220090	-20 -90	1	20	90	64	42	—	25	—	50	M16	1.0	21,000
5420 75208080	HSK63A -SL2 -8 -80 -H	1	8	80	54	28	—	18	—	36	M8	0.9	21,000
5420 75208150	-150 -H	1	8	150	124	28	—	18	—	36	M8		22,000
5420 75210090	-10 -90 -H	1	10	90	64	35	—	20	—	40	M10	1.1	21,000
5420 75210150	-150 -H	1	10	150	124	35	—	20	—	40	M10	1.6	22,000
5420 75212095	-12 -95 -H	1	12	95	69	42	—	22.5	—	45	M12	1.4	21,000
5420 75212150	-150 -H	1	12	150	124	42	—	22.5	—	45	M12	1.9	22,000
5420 75216100	-16 -100 -H	1	16	100	74	48	—	24	—	48	M14	1.6	21,000
5420 75216150	-150 -H	1	16	150	124	48	—	24	—	48	M14	2.3	22,000
5420 75220100	-20 -100 -H	1	20	100	74	52	—	25	—	50	M16	1.8	21,000
5420 75220150	-150 -H	1	20	150	124	52	—	25	—	50	M16	2.5	22,000
5420 77208090	HSK100A -SL2 -8 -90 -H	2	8	90	49	28	50	18	—	36	M8		30,000
5420 77208165	-165 -H	2	8	165	124	28	50	18	—	36	M8	2.8	31,000
5420 77210100	-10 -100 -H	2	10	100	59	35	50	20	—	40	M10	2.6	30,000
5420 77210165	-165 -H	2	10	165	124	35	50	20	—	40	M10		31,000
5420 77212105	-12 -105 -H	1	12	105	76	42	—	22.5	—	45	M12	2.8	30,000
5420 77212165	-165 -H	1	12	165	136	42	—	22.5	—	45	M12	3.4	31,000
5420 77216110	-16 -110 -H	1	16	110	81	48	—	24	—	48	M14	3.1	30,000
5420 77216165	-165 -H	1	16	165	136	48	—	24	—	48	M14	3.8	31,000
5420 77220110	-20 -110 -H	1	20	110	81	52	—	25	—	50	M16	3.2	30,000
5420 77220165	-165 -H	1	20	165	136	52	—	25	—	50	M16		31,000
5420 77225115	-25 -115 -H	3	25	115	86	65	—	24	25	56	M18	4.0	30,000
5420 77225165	-165 -H	3	25	165	136	65	—	24	25	56	M18		31,000
5420 77232120	-32 -120 -H	3	32	120	91	72	—	24	28	60	M20	4.5	30,000
5420 77232165	-165 -H	3	32	165	136	72	—	24	28	60	M20		31,000

HSK63A、HSK100Aには標準でマニュアルクランプ穴が空いています。
HSK63A, HSK100A have manual clamp holes in the shank.

シャンク切り欠き面が傾いている工具をご使用になる場合は工具に合わせた形状のホルダを製作
対応致します。弊社までお問合せ下さい。

Please contact NT if the cutting tool has tilted flat on the shank.
Special tool holder that matches to the tilted flat can be manufactured.



ご注文例 Ordering Example

マニュアルクランプ穴無し (HSK40A, HSK50A)
Without manual clamping hole (HSK40A, HSK50A)

HSK40A - SL2-6 - 60

シャンクサイズ 内径 (d) 突き出し長さ (L1)
Shank size I.D. Projection length

ご注文例 Ordering Example

マニュアルクランプ穴付き (HSK63A, HSK100A)
With manual clamping hole (HSK63A, HSK100A)

HSK63A - SL2-8 - 80 - H

シャンクサイズ 内径 (d) 突き出し長さ (L1) マニュアルクランプ穴
Shank size I.D. Projection length With manual clamping hole